

# **GLUE TRAP** *para atrapar ratones*



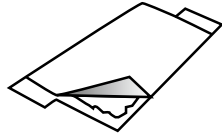
**Para el monitoreo y la  
detección de la presencia  
de ratones**



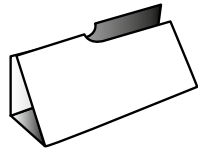
# GLUE TRAP *para atrapar ratones*

Se utilizan para la eliminación de ratones y se caracterizan por un aroma muy atractivo y fácil de manejar. Retire la protección y coloque la trampa en las zonas frecuentadas por ratones.

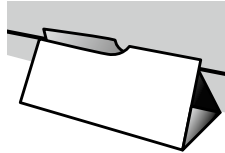
1. Quitar la capa protectora



2. Doblar los lados y formar un triángulo



3. Colocar la trampa en un suelo plano contra la pared



4. En caso de contacto con las trampas, retire el pegamento con aceite vegetal y luego lave con agua tibia.


Para evitar que los niños o las mascotas queden atrapados accidentalmente en la trampa, coloque las trampas fuera del alcance de los niños, las mascotas o los animales para que no puedan quedar atrapados.




## Evitar lo siguiente:



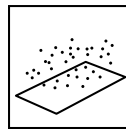
Niños



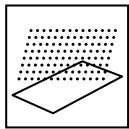
Mascotas




Aves



Tierra



Lluvias



Sol



Evitar contacto humano con roedores

Evite la exposición de niños, mascotas y otros animales o aves.

The new force, for Smart & Effective Monitoring Traps

**panko**<sup>®</sup> **ALCOCHEM**  
HYGIENE

Más información: Copargo Control · Tel.: +56 9 9982 1304 · [www.copargo.cl](http://www.copargo.cl) · [contacto@copargo.cl](mailto:contacto@copargo.cl)