

# CAJA CEBADERA DINING ROOM I

Caja cebadera reutilizable para el control profesional de roedores. Diseñada para proteger el cebo de la humedad y agentes externos, evitando el acceso de animales no objetivo.


Fabricada con estructura de alta resistencia (22 × 18,5 × 9,5 cm), cuenta con entradas visibles que facilitan un ingreso seguro del reedor.


Incorpora varilla de fijación para cebos y acabado sin bordes afilados para una manipulación segura.


Su sistema de cierre doble con llave previene la manipulación no autorizada y reduce el riesgo de ingestión accidental, asegurando un uso controlado y seguro.





## CARACTERÍSTICAS PRINCIPALES


 Protege el cebo de la humedad y agentes externos.


 Evita el acceso de animales no objetivo.


 Entradas visibles que facilitan el ingreso del reedor.


 Varilla de fijación para cebos.


 Acabado sin bordes afilados para mayor seguridad.

 Sistema de cierre doble con llave.

 Previene la manipulación no autorizada.

 Reduce el riesgo de ingestión accidental.




 Reutilizable y de larga vida útil.

 Apta para uso en interiores y exteriores.

## ESPECIFICACIONES TÉCNICAS

<b>Producto</b>	Caja cebadera reutilizable para roedores
<b>Material</b>	Polipropileno de alta resistencia
<b>Dimensiones (Largo × Ancho × Alto)</b>	22 × 18,5 × 9,5 cm
<b>Color</b>	Negro
<b>Entradas</b>	2 entradas laterales visibles
<b>Sistema de cierre</b>	Doble cierre con llave
<b>Varilla de fijación</b>	Incluida para sujeción de cebos
<b>Acabado</b>	Sin bordes afilados
<b>Uso</b>	Interior y exterior
<b>Reutilizable</b>	Sí
<b>Aplicación</b>	Control profesional de roedores

## DIMENSIONES

	<b>LARGO</b> 22 cm		<b>ANCHO</b> 18,5 cm		<b>ALTO</b> 9,5 cm
---	-----------------------	---	-------------------------	---	-----------------------

## RECOMENDACIONES DE USO

- Colocar en zonas de tránsito o actividad de roedores.
- Fijar el cebo en la varilla para evitar arrastre.
- Mantener la caja cerrada con llave cuando no se esté realizando el servicio.
- Revisar periódicamente y reponer el cebo según protocolo.
- Limpiar con agua y detergente neutro.
- Secar antes de reutilizar.

## MANTENIMIENTO

- Lavar con agua y detergente neutro.
- No utilizar solventes ni productos abrasivos.
- Verificar el estado del sistema de cierre y la llave periódicamente.
- Almacenar en un lugar seco y protegido cuando no esté en uso.

## SEGURIDAD

El diseño de la caja cebadera contribuye a un uso seguro y controlado de los cebos rodenticidas, reduciendo el riesgo de exposición a personas, mascotas y animales no objetivo. Utilizar siempre de acuerdo con la normativa local vigente y las indicaciones del fabricante del cebo.

## PRESENTACIÓN

Unidad individual.